



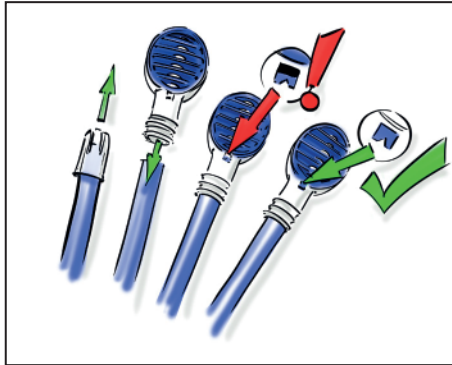
Instrukcja obsługi - przeczytaj przed użyciem!

Do stosowania ze ślinociągiem!

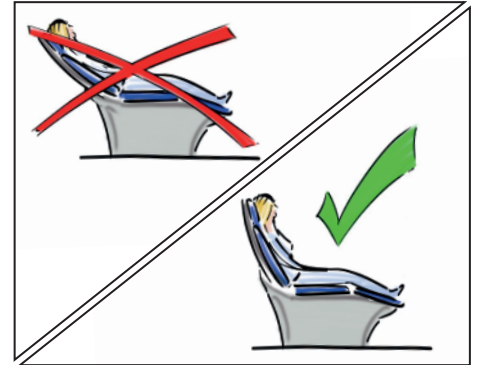
PRZYGOTOWANIE

Wymagane materiały:

- TS1 Czyścik do języka
- Standardowy ślinociąg jednorazowego użytku ze zdejmowaną nasadką
- Kompres z gazy, lekko zwilżony, aby utrzymać końcówkę języka
- Rękawiczki jednorazowe
- Żel do czyszczenia języka (opcjonalnie)
- Ssak z unitu
- Krzesło




- Zdejmij nasadkę ochronną ślinociągu, wyjmij TS1 z higienicznego opakowania jednostkowego i mocno wciśnij go na ślinociąg, aż **całkowicie wypełni okienko kontrolne**.
- Jeszcze raz dokładnie sprawdź poprawność dopasowania TS1.
- NIE wyjmuj TS1 i nie podłączaj go ponownie

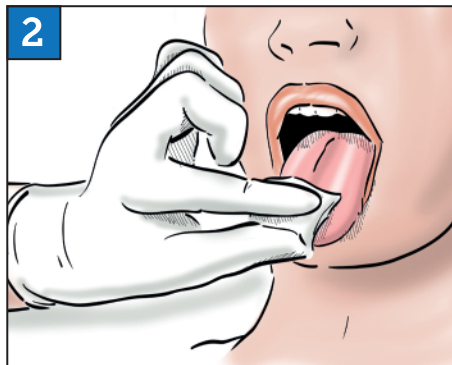


- Przed przystąpieniem do dalszego leczenia należy upewnić się, że pacjent siedzi w pozycji wyprostowanej i zrelaksowanej.
- Język powinien być rozluźniony na dnie ust i nie powinien być napięty.
- Włączyć ssak.

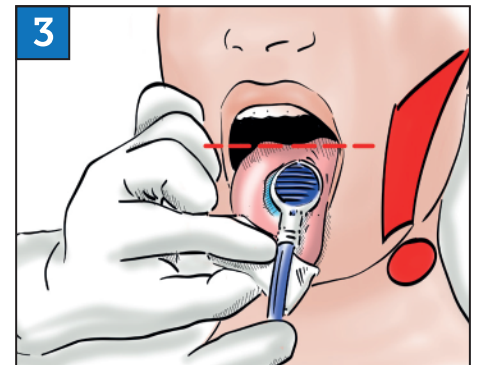
NAKŁADANIE



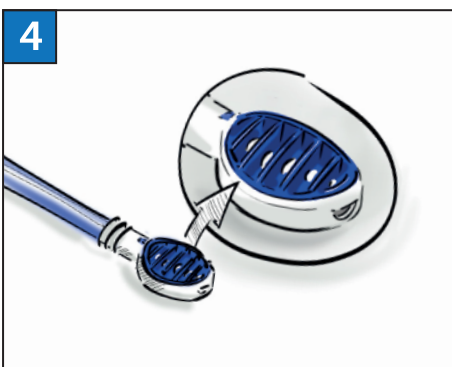
- 1
- Nałóż niewielką ilość żelu do czyszczenia języka na powierzchnię aplikacji z wypustkami.
 - Pamiętaj, aby nakładać żel tylko na ząbkowaną stronę TS1.



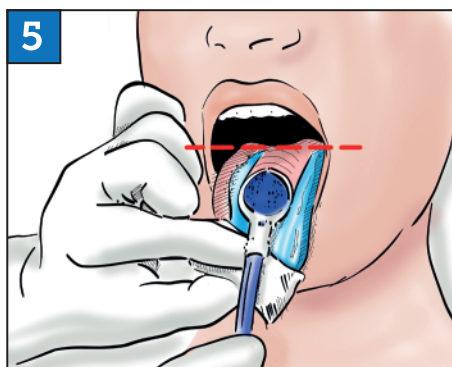
- 2
- Język **MUSI** być zawsze lekko przytrzymywany wilgotnym gazikiem na czubku języka przez cały czas trwania zabiegu.
 - Przytrzymanie języka zmniejsza odruch wymiotny i odruch połykania, ponieważ nie musi być aktywnie wysuwany.
 - Język powinien leżeć luźno poziomo na dnie ust.



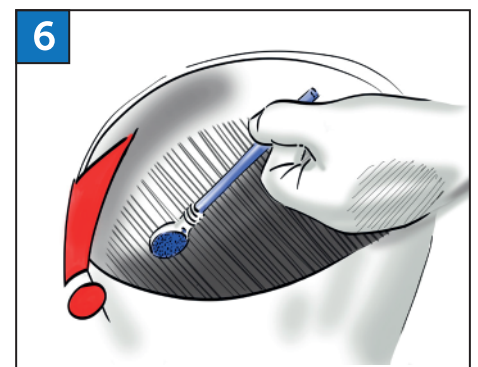
- 3
- Użyj wypukłej powierzchni TS1, aby nałożyć żel na język delikatnymi, serpentynowymi ruchami.
 - Podczas zabiegu **NIGDY** nie przesuwaj TS1 powyżej najwyższego punktu grzbietu języka. Przesunięcie TS1 zbyt daleko w kierunku grzbietowym może wywołać niekontrolowane odruchy połykania.



- 4
- Po nałożeniu żelu obróć TS1 o 180° i równomiernie wyczyść powierzchnię języka stroną płytkową.
 - Zawsze upewnij się, że pacjent jest zrelaksowany i czuje się komfortowo podczas zabiegu.



- 5
- Poruszaj TS1 równomiernie i bez nacisku od czubka języka w kierunku grzbietowym i z powrotem. To prostuje brodawki i oczyszcza język głęboko w bruzdach. Kontynuuj, aż cały język, w tym jego brzegi, zostanie wyczyszczony.



- 6
- TS1 i ślinociąg jednorazowy nie mogą być sterylizowane w żadnych okolicznościach!
 - Po leczeniu TS1 **MUSI** być utylizowany wraz ze ślinociągiem, zgodnie z wytycznymi RKI (Instytut Roberta Kocha lub lokalnym odpowiednikiem) i nie może być używany dwukrotnie.





Przeczytaj uważnie przed użyciem!


OBSZARY ZASTOSOWAŃ

Czyścik do języka TS1 to skuteczne narzędzie do profesjonalnego, głębokiego czyszczenia języka w gabinecie stomatologicznym. Czyścikiem do języka TS1 można skutecznie i delikatnie usunąć bakteryjne naloty z języka w mniej niż minutę. Odsysając bakteryjną powłokę języka nawet z trudno dostępnych miejsc i struktur na języku, zabieg czyścikiem do języka TS1 jest idealnym uzupełnieniem profesjonalnego czyszczenia zębów (PTC, które w ten sposób staje się PTC+), pełnej dezynfekcji jamy ustnej (FMD) i do leczenia halitozy.

WAŻNE UWAGI

 Niebezpieczeństwo połączenia w przypadku niewłaściwego użycia. Przestrzegać wskazówek dotyczących naprawy i stosowania! Przed każdym użyciem czyścika do języka TS1 upewnij się, że jest on prawidłowo i mocno połączony ze ślinociągiem. Po zakończeniu zabiegu, czyścika do języka TS1 nie wolno sterylizować i używać ponownie w gabinecie dentystycznym.


 Jednorazowe czyściki do języka TS1 pasują do ustandaryzowanych ślinociągów ze zdejmowaną nasadką (nie mniej niż Ø 6,5 mm; długość zmienna - zwykle 12,5 cm i 15,0 cm).

 Informacje dotyczące bezpieczeństwa: Nie używać ponownie! Zgodnie z wytycznymi RKI (Instytutu Roberta Kocha) czyściki TS1 i ślinociągi należy wyrzucać po jednorazowym użyciu. Ponowne użycie może spowodować ostrą lub przewlekłą infekcję u pacjenta. Wielokrotne użycie oznacza również, że TS1 nie można już przymocować do ślinociągu zgodnie z zaleceniami. Może to spowodować odłączenie się TS1 od ślinociągu przy ponownym użyciu. Podczas korzystania z czyścika do języka TS1 należy przestrzegać odpowiednich procedur higienicznych.

 Niesterylny

Nieodpowiedni dla dzieci poniżej 6 r.ż.

Zakres dostawy: Czyścik do języka TS1

 Patenty międzynarodowe
Wyprodukowano w Niemczech zgodnie z normą ISO 9001
0/757 - TS1 tongue vacuum cleaner
TSpro GmbH
Von-Drais-Strasse 45
77855 Achern, Germany

Dystrybucja na Polskę
NEVADENT Sp. z o.o
ul. Rewolucji 1905 r 52
90-213 Łódź
NIP 725-216-28-23

T: 42 255 55 44
nevadent@nevadent.pl
nevadent.pl



www.ts-1.com